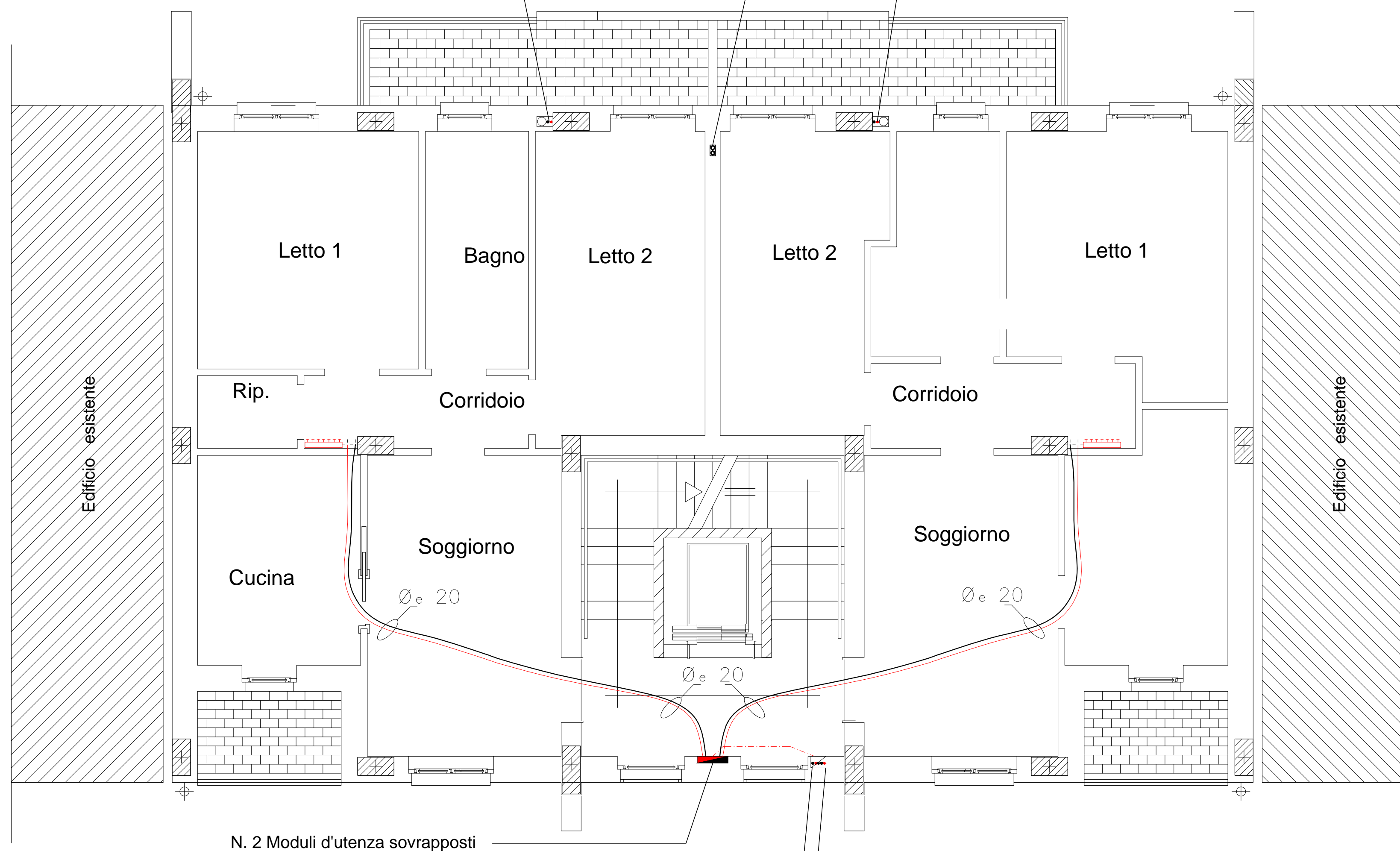


Ú̃æ) cæÚ̃æ) [ ÁF»  
distribuzione principale

CAVEDIO. Scarichi Caldaie murali a tetto.

















**CAVEDIO.**  
Colonne montanti pompa di calore alla centrale termica con tubazioni in rame < 35  
coibentate con cospelle da 19 mm in poliuretano espanso a cellule chiuse.

**CAVEDIO.**  
Colonne montanti del solare termico dalla centrale termica alla copertura con tubo in rame < 22  
coibentato con coppelle da 13 mm in polietilene espanso per applicazioni solari, complete di  
cavo sonda.



CAVEDIO.  
Colonne montanti impianto idrico con tubazioni in multistrato coibentato con  
coppelle da 13 mm in polietilene espanso:

**CAVEDIO.**  
Colonne montanti del riscaldamento con tubazioni in rame < 35 coibentate con coppelle  
da 19 mm in poliuretano espanso a cellule chiuse ai piani superiori. N. 2 tubazioni.

Legenda – Impianto termico			
Simbolo	Descrizione	Simbolo	Descrizione
	Linea elettrica		Modulo utenza per contabilizzazione – termico e sanitario
	Tubazione di mandata e ritorno acqua calda		Identificazione del modulo di utenza [nome – appartamento – piano]
	Ciruito secondario di distribuzione per il riscaldamento		Contatore volumetrico
	Radiatore a colonne – con valvola termostatica		Gruppo contabilizzazione del calore
	Indicazioni impianto termico [Potenza di prop. e diametro tubazione sec.]		Cronotermostato di zona
	Indicazioni caratteristiche radiatori [Numero di colonne e gtezza in mm]		Sonda di temperatura
	Collettore di zona		Valvola a sfera
	Identificazione del collettore [nome – appartamento – piano]		Valvola motorizzata a tre vie FILETTATA

**ARCA CAPITANATA**  
AGENZIA REGIONALE per la CASA e l'ABITARE

**Legge n. 560 del 24.12.1993**  
Finanziamento: € 1.000.000,00  
Finanziamento integrativo: € 200.000,00 (economie rivenienti dalla Legge n. 560/1993)

U^aā: æ ā } ^Áá »Á Á[ \*\* áááááááááá^•á^}: áá^ á^ áà|áá  
nel Comune di Foggia in Via Federico Confalonieri

Ōā æ : ãæ ^} đ Á& { | ^•• ã[ K' Á È Æ È È È È È

TIMBRO	IL RESPONSABILE UNICO DEL PROCEDIMENTO E VERIFICATORE DEL PROGETTO:	<b>ing. Vincenzo De Devitis</b> Direttore ARCA Capitanata
	I PROGETTISTI DELL'ARCHITETTONICO:	<b>arch. Anna Maria Tomasulo</b> u.o. Progettazione / Appalti ARCA Capitanata
		<b>geom. Pietro Lorusso</b> u.o. Progettazione / Appalti ARCA Capitanata
	IL PROGETTISTA DELLE STRUTTURE E DEGLI IMPIANTI TECNOLOGICI:	<b>arch. Fernando Padalino</b> Via Marsala n.15 - 71017 Torremaggiore (FG)

TAVOLA	TITOLO		SCALA
M. 02	Impianto Termico Distribuzione Principale fluidi termovettori. Piante.		1:50
			DATA
AGGIORNAMENTI	L'IMPRESA	IL DIRETTORE DEI LAVORI	
RIF.			